



Jornada Informativa XBRL

Taxonomías LENLOC y PENLOC



Madrid
22 de febrero de 2009

Alejandro Amelivia García
Jefe de Área de Administración Electrónica





Competencias

- **Gestión y aplicación del régimen de financiación autonómica y local**
- **Seguimiento mediante captación y procesamiento de información**

Naturaleza de la información

Historia del envío

- Papel al ministerio
- Papel a las delegaciones
- Formularios web + papel

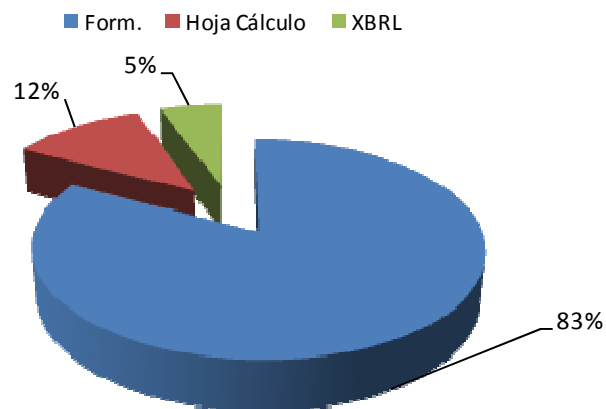
Posibilidades actuales (OM EHA/468/2007)

- Papel
- Formularios WEB / Excel + firma
- XBRL (LENLOC) + firma

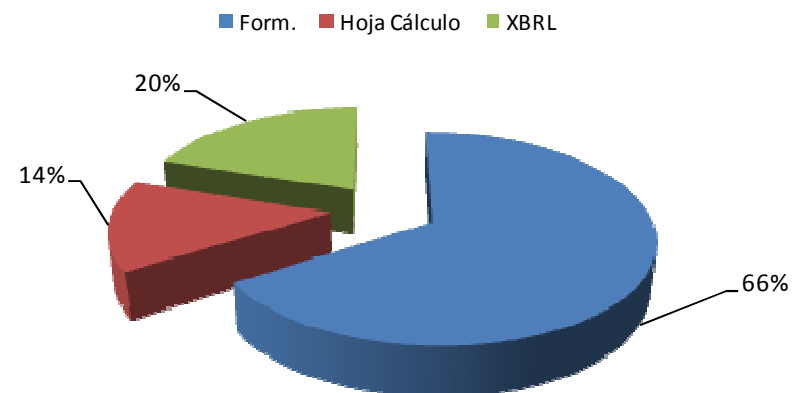


Remisión de datos presupuestarios de las Entidades Locales a la AGE. Situación actual

Ejercicio 2006



Ejercicio 2007

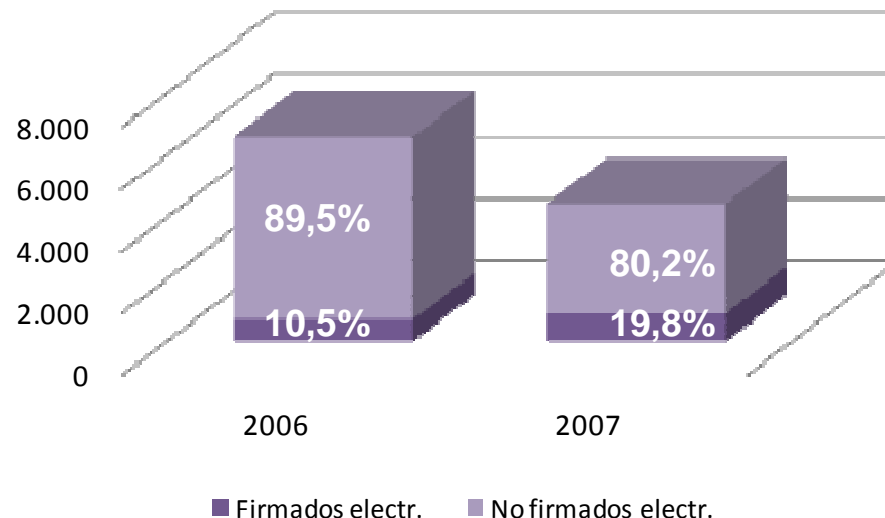


*Liquidaciones presupuestarias. Febrero 2009. Ejercicios 2006-2007.
Modalidades de transmisión de datos
(Formulario web; Plantilla Excel; XBRL)*



Remisión de datos presupuestarios de las Entidades Locales a la AGE. Situación actual

Evolución firma electrónica



	2006	%	2007	%
Firmados electr.	693	10,52%	806	19,77%
No firmados electr.	5.895	89,48%	3.270	80,23%
TOTAL	6.588	100,00%	4.076	100,00%

*Liquidaciones presupuestarias. Febrero 2009. Ejercicios 2006-2007.
Utilización de la firma electrónica.*

Nueva estructura presupuestaria

- **Orden EHA/3565/2008**
- **Cambios y adaptaciones en sistemas contables locales**
- **LENLOC2010 y PENLOC2010**

Hitos

- **Presupuestos (PENLOC): Enero 2010**
- **Liquidaciones (LENLOC): Marzo 2011**



XBRL. Usuarios potenciales

TIPO DE ENTE	Nº
Municipios	8.110
Ciudades con Estatuto de Autonomía	2
Provincias de Régimen Común (*)	38
Provincias de Régimen Foral	3
Islas (**)	10
ENTIDADES LOCALES (artículos 137 y 141.4 CE)	8.162
Mancomunidades	997
Áreas metropolitanas	4
Comarcas	81
Agrupaciones de municipios	74
Entidades locales menores	3.717
ENTIDADES LOCALES (artículo 3.2 LRBRL)	4.873
Organismos autónomos locales	1.777
Entidades públicas empresariales	19
Sociedades mercantiles locales (participadas íntegramente)	1.165
Sociedades mercantiles participadas mayoritariamente	322
Organismos autónomos, entidades públicas y sociedades	3.283

Fuente: DGCFCAEL, a partir de información facilitada por las Entidades locales.

() No se incluyen las Comunidades Autónomas uniprovinciales (Asturias, Baleares, Cantabria, Madrid, Murcia, Navarra y La Rioja) ni las dos provincias canarias (Las Palmas y Santa Cruz de Tenerife).*

*(**) Se incluyen tres Consejos insulares de Baleares y siete Cabildos Insulares del archipiélago canario.*



Muchas gracias

Contacto

Administracion.electronica.eell@meh.es